

Werken met Liedboek Online

1. Inloggen op Liedboek Online

Liedboek Online is de database waarin alle liederen uit *Liedboek Zingen en bidden in huis en kerk* zijn opgeslagen.

De liederen zijn beschikbaar in verschillende uitvoeringen: als tekst en ook met noten, geschikt voor presentatie in een liturgieboekje of op de beamer.

In deze korte handleiding lichten we de belangrijkste stappen toe.

1. Ga naar de website van Liedboek Online. (www.liedboek.nu)
2. Log in met het e-mailadres waarop het account is aangemaakt.
3. Voer het wachtwoord in. (Het wachtwoord hebt u per e-mail ontvangen nadat het account is aangemaakt.)
4. Komt u hier voor het eerst en is er nog geen gebruikersaccount aangemaakt, vraag dan eerst een demoaccount aan. U kunt dan het complete programma bekijken en enkele liederen downloaden om te onderzoeken hoe het werkt. Wilt u het demo-account omzetten in een volledig account kies dan Bestellen.

1 Ga naar de website van Liedboek Online.

2 Log in met e-mailadres

3 en wachtwoord

4 Demo-account aanvragen

Liedboek online

Home Contact Prijzen Liedboek.nl Help

Inloggen Log in met e-mailadres

E-mail adres:

Wachtwoord: **Inloggen**

[Login gegevens opslaan](#)

Abonneren

Heeft u nog geen login, probeer Liedboek Online dan gratis uit. Of vraag een abonnement aan.

Demo **Bestellen**

4 september 2016 – 12e van de zomer

Introitus	710d + 139
Oecumenisch leesrooster	oude testament: Deut. 30,15-20 antwoordpsalm Ps. 1 epistel: Fil. 1-20) evangelie: Luc. 14,25-33
Liederen Liedboek	Oude testament: 1, 316, 334 Antwoordpsalm 1a, 19a Epistel 361 Evangelie 313, 845, 941 Overige liederen 323, 325

Lied van de week

4 september 2016 – 12e van de zomer

LB 334 – Het woord dat ik jou geef is niet te zwaar

In de weken van de herfst worden de verhalen over Jakob en Jozef gelezen. Op deze zondag gaat het over Jakobs droom in Betel (Gen. 28,10-22). René van Loenen (*1950) volgt in zijn lied het verhaal, maar legt daarbij twee accenten. Allereerst het uitroepen van de Naam van de Eeuwige (28,13), in de liedtekst achtmaal terugkerend met de woorden 'Ik ben'. Dit vinden we terug in de strofen 1 en 2. Daarnaast de plaats van

2. Liedereren zoeken

Zodra u bent ingelogd kunt u gaan zoeken naar liederen.

1. In het zoekveld bovenaan kunt u een woord of een titel van een lied invoeren, of een liednummer.
2. Standaard zoekt het programma op Liedteksten.
3. Wilt u op iets anders zoeken, klik dan op het pijltje naast Liedteksten voor een menu.

Liedboek online

Typ hier uw woord of liednummer in

Liedteksten Zoeken

Home Mijn liedlijst Instellingen Download historie Contact Help Actieve liedlijst: Standaard liedlijst (0)

Liedlijsten

Naam	Omschrijving	Datum	Liedereren
Standaard liedlijst		24-08-2016	0

[Nieuwe liedlijst aanmaken](#)

Laatste 10 toegevoegde liederen in de actieve liedlijst(en)

Er zijn op dit moment nog geen liederen toegevoegd.

Systeemmeldingen

Laatste login: 24-08-2016 om 09:02
Versie: 3.1

4 september 2016 – 12e van de zomer

Introitus	710d + 139
Oecumenisch leesrooster	oude testament: Deut. 30,15-20 antwoordpsalm: Ps. 1 epistel: Fil. 1-20) evangelie: Luc. 14,25-33
Liederboek	Oude testament: 1, 316, 334 Antwoordpsalm: 1a, 19a Epistel: 361 Evangelie: 313, 845, 941 Overige liederen: 323, 325

[Meer](#)

Lied van de week

LB 334 – Het woord dat ik Jou geef is niet te zwaar
In de weken van de herfst worden de verhalen over Jakob en Jozef gelezen. Op deze zondag gaat het over Jakobs droom in Betel (Gen. 28,10-22). René van Leeuwen (1950) vertelt in zijn lied het verhaal, maar laat

2.1 Zoeken via verschillende zoekingen

Klikt u op het pijltje achter Liedteksten, dan opent zich een menu. U kunt zoeken op:

1. Liedteksten: zoek op alle woorden of zinnen die in een lied kunnen voorkomen, ongeacht waar ze staan. Het resultaat is een lijst liederen. Hoe completer u een tekst opgeeft, hoe sneller u de juiste vindt.
2. Liednummer/titel: weet u al precies welk lied u zoekt, tik dan hier het nummer of de beginregel van het lied in.
3. Bijbelplaatsen: zoekt u een lied bij een bepaalde bijbeltekst, tik dan hier die vindplaats in.
4. Componist of dichter laat u zoeken op de maker van een lied.
5. Zoeken op thema brengt u bij de rubrieken en thema's waar de liederen in zijn ingedeeld.
6. Alles: laat u zoeken in alle liederen zonder selectie vooraf.

The screenshot shows the 'Liedboek online' website interface. At the top, there is a search bar with the placeholder text 'Typ hier uw woord of liednummer in'. To the right of the search bar is a dropdown menu labeled 'Liedteksten' with a red arrow pointing to it. The dropdown menu is open, showing search options: 'Liedteksten' (selected), 'Liednummer / titel', 'Bijbeltekst', 'Componist', 'Dichter', 'Thema', and 'Alles'. Below the search bar, there is a navigation menu with links for 'Home', 'Mijn liedlijst', 'Instellingen', 'Download historie', 'Contact', and 'Help'. The main content area is divided into several sections: 'Liedlijsten' with a table of song lists, 'Laatste 10 toegevoegde liederen in de actieve liedlijst(en)', and 'Systeemmeldingen'. On the right side, there is a sidebar with a calendar for '4 september' and a list of 'Liederen Liedboek' with a table of contents including 'Antwoordpsalm', 'Epistel', 'Evangelie', and 'Overige liederen'. At the bottom right, there is a 'Lied van de week' section featuring a book cover and text about 'LB 334 - Het woord dat ik jou geef is niet te zwaar'.

2.2 Lied zoeken op tekst

U kunt liederen zoeken op elk woord in de tekst van het lied.

1. Zodra u uw tekst bevestigt, krijgt u de resultaten gepresenteerd: de regel waar het woord in voorkomt. Het betreffende woord heeft een andere kleur. In het voorbeeld zochten we op 'water'.
2. U kunt zelf kiezen hoeveel resultaten u tegelijk op het scherm wilt zien.
3. U bladert door de schermen heen met de pijlen Vorige en Volgende.

The screenshot shows the 'Liedboek online' search interface. At the top, there is a search bar with the text 'Typ hier uw woord of liednummer in' and a search button labeled 'Zoeken'. Below the search bar, the search results are displayed for the word 'water'. The results are presented in a table with columns for 'Liednummer', 'Titel', and 'Pagina'. Each row includes a checkbox, the song number, the title with the word 'water' highlighted in red, and the page number. A 'Bekijk' button is located at the end of each row. The interface also includes navigation controls like 'Vorige' and 'Volgende' buttons, and a dropdown menu to select the number of results to display (currently set to 100).

Liednummer	Titel	Pagina
604:2	Het water van de vloed	1055
606:1	maar 't water is zo diep. (regel 4)	1057
606:2	het water is zo diep. (regel 2)	1057
606:3	al is het water diep. (regel 2)	1058
608:1	staan vol water , maar dicht (regel 5)	1060
608:2	Als beken vol water (regel 7)	1061
635:8	Het water van de grote vloed, halleluja.	1099
652:2	vogels en vissen, licht en water . (regel 2)	1120
653:3	Gij zijt het water ons ten leven;	1121
655:1	met water uit de harde steen. (regel 3)	1125
655:3	uit water en uit duisternis. (regel 4)	1125
659:4	hebben wij water gevonden (regel 2)	1130
659:5	sprengen van water en leven. (regel 2)	1130
679:2	het water voort met macht. (regel 2)	1156

2.3 Zoekresultaat bekijken (tekst)

Het programma presenteert u alle liedregels die voldoen aan uw zoekvraag.

1. Wilt u de tekst van het hele couplet bekijken, klik dan op de betreffende regel. De regel vouwt open en u ziet de context van de regel. U kunt zo meer coupletten 'open' klikken.
2. Wilt u de muziek bij het lied beoordelen, klik dan op de knop 'Bekijk'.

The screenshot shows the 'Liedboek online' search results page. The search term is 'water'. The results are displayed in a table with columns for Liednummer, Titel, and Pagina. Each row includes a 'Bekijk' button. The second result (Liednummer 358.1) is highlighted with a red circle and a '1' icon, indicating it is the selected result. The 'Bekijk' button for this result is also highlighted with a red circle and a '2' icon. The page shows 161 to 170 of 195 results.

Liednummer	Titel	Pagina	Bekijk
357.2	jou het kostbaar levend water , (regel 3)	723	Bekijk
358.1	Water, water van de doop, taal en teken van de hoop: zie wij komen bij u staan, wijs ons Gods beloften aan!	724	Bekijk
358.2	Water, water van de vloed	724	Bekijk
358.3	Water, water van de Nijl,	724	Bekijk
358.4	Water, water der Jordaan,	724	Bekijk
358.5	Water, water van de doop,	724	Bekijk
359.1	door het water , nu gaat er (regel 2)	725	Bekijk
379.4	Water werd tot wijn	756	Bekijk
384.9	o water dat ons wast! (regel 2)	763	Bekijk
388.1	voor ieder van ons schoon water en brood, (regel 2)	766	Bekijk

2.4 Zoekresultaat bekijken (muziek)

Via de knop 'Bekijk' krijgt u het gekozen couplet, met melodie te zien.

1. U kunt de verschillende coupletten afzonderlijk bekijken. Klik daarvoor op de vakjes rechts in het scherm.
2. U kunt een couplet selecteren door op het vinkje te klikken (dat wordt dan groen),
3. of door te kiezen voor de knop 'Toevoegen'. (zie ook onder 3. in deze handleiding)
4. U kunt de melodie van het lied in een eenvoudige weergave beluisteren (midi). Klik daarvoor op het afspeelsymbooltje onder Geluid.
5. U sluit dit lied af met de knop rechtsboven.

The screenshot displays the Liedboek Online interface. At the top, there are navigation buttons: 'vorige', 'Volgende', and 'Zoekselectie 162 van 195'. On the right side, there is a red button labeled 'Lied sluiten'. The main content area is divided into several sections:

- Toevoegen 358:1 Water, water van de doop,**: A button with a red arrow pointing to it, labeled with a circled '3'.
- Coupletten van lied 358**: A grid of five couplet cards. Each card has a number (1-5), a play button, and a checkbox. A red arrow points to the checkbox of the first couplet, labeled with a circled '2'. A circled '5' is at the top right of this section.
- Geluid**: A section with two MIDI audio players. The first player is labeled 'lied-358-gemeente-01-muziekgemeente.midi' and has a play button with a red arrow pointing to it, labeled with a circled '4'. The second player is labeled 'lied-358-gemeente-02-percussiebalke.midi'.

The musical notation on the left shows four staves with lyrics: '1 Wa - ter, wa - ter van de doop, taal en te - ken van de hoop: zie wij ko - men bij u staan, wijs ons Gods be - lof - ten aan!'. The text 'Liedboek Online' is visible at the bottom right of the musical notation area.

2.5 Zoeken verfijnen in twee stappen

U kunt ook zoeken op twee verschillende criteria.

1. Kies dan eerst de grootste zoekingang. In dit voorbeeld zoeken we op het thema Advent.
2. Vervolgens kunt u zoeken binnen de resultaten. In dit voorbeeld zoeken we naar liederen waar het woord 'licht' in voorkomt.
3. Het resultaat is hier: 8 coupletten, ingedeeld in de rubriek Adventsliederen.

The screenshot shows the 'Liedboek online' search interface. At the top, there is a search bar with the text 'Typ hier uw thema in' and a 'Zoeken' button. Below the search bar, there is a navigation menu with links for 'Home', 'Mijn liedlijst', 'Instellingen', 'Download historie', 'Contact', and 'Help'. The main content area displays search results for 'advent'. A sub-search box is visible with the text 'Zoeken binnen resultaten: licht'. The results are shown in a table with columns for 'Liednummer', 'Titel', 'Pagina', and 'Thema'. There are 8 results listed, all with the theme 'Adventstijd'. A red arrow points to the 'Thema' column header, and a red arrow points to the 'licht' search term in the sub-search box. At the bottom, there is a dropdown menu for 'Liederen toegevoegen aan de lijst: Standaard liedlijst (0)'. The page also shows '1 tot 8 van 8 resultaten (gefilterd uit 310 resultaten)'.

Liednummer	Titel	Pagina	Thema
145:2	Ik zal getuigen van uw heerlijk licht,	403	Adventstijd
259:3	Zend ons een engel met uw licht	581	Adventstijd
452:1	Als tussen licht en donker	861	Adventstijd
459:1	Ik breng een rechter aan het licht,	872	Adventstijd
459:6	Hij is het eerste morgenlicht,	872	Adventstijd
463:1	Licht in onze ogen,	876	Adventstijd
465:1	Hopen en uitzien naar het licht,	878	Adventstijd
528:3	God van God en licht van licht,	959	Adventstijd

2.6 Zoekhulpen

Het programma ondersteunt u actief bij het zoeken door op basis van uw eerste letters al een suggestie te doen. Dat is handig bij bijvoorbeeld de bijbelplaatsen. Als u niet precies weet welke aanduiding of afkorting u precies moet intypen voor het vinden van een passage begint u met de eerste letters.

Zo presenteert 'Mat' u snel de eerste 10 mogelijke bijbelplaatsen in het bijbelboek Matteüs.

Zit daar niet de plaats bij die u zoekt, dan zijn er twee mogelijkheden:

1. Tik meer tekst in: vul het zoekvak met meer tekens. Gebruik de notatie zoals de suggesties aangeven.
2. Tik uitsluitend 'Matteüs' in (zonder hoofdstuk of versnummer) en druk op Enter. Dan verschijnen alle resultaten op het scherm.
3. Verfijn eventueel de zoekvraag door opnieuw te zoeken binnen de resultaten.
4. Gebruik de pijlen vorige en volgende als er meer pagina's met resultaten overblijven.

The screenshot shows the 'Liedboek online' search interface. At the top, there is a search bar with the text 'Typ hier uw bijbelplaatsen in' and a search button labeled 'Zoeken'. Below the search bar, the search results are displayed for the query 'matteüs'. The results are organized into a table with columns for 'Liednummer', 'Titel', 'Pagina', and 'Bijbelplaatsen'. Each row includes a checkbox, a 'Bekijk' button, and a 'Zoeken binnen resultaten:' input field. The search results are as follows:

Liednummer	Titel	Pagina	Bijbelplaatsen
181:1	Een heel klein zaadje waait weg op de wind.	484	Matteüs, 13,31-32
181:2	Zo'n heel klein zaadje dat vang je in je hand.	484	Matteüs, 13,31-32
181:3	Zo'n heel klein zaadje wordt wakker van het licht.	484	Matteüs, 13,31-32
181:4	Zo'n heel klein zaadje is liefdevol gepoot.	484	Matteüs, 13,31-32
181:5	Zo'n heel klein zaadje groeit langzaam, tak na tak,	484	Matteüs, 13,31-32
181:6	Zo'n heel klein zaadje is Gods Koninkrijk:	484	Matteüs, 13,31-32
181:7	Dit kleine zaadje, je vangt het in je hart.	484	Matteüs, 13,31-32
183:1	Een zaaier zaaide zaad in 't rond,	486	Matteüs, 13,1-13
183:1	Een zaaier zaaide zaad in 't rond,	486	Matteüs, 13,18-23
183:2	Wat op de weg viel werd gegapt	486	Matteüs, 13,1-13
183:2	Wat op de weg viel werd gegapt	486	Matteüs, 13,18-23
183:3	Wat op de rots viel werd een flop.	486	Matteüs, 13,1-13
183:3	Wat op de rots viel werd een flop.	486	Matteüs, 13,18-23

3. Lied bekijken en selecteren

1. Als u een lied hebt gekozen en de coupletten hebt aangevinkt (groen) worden ze toegevoegd aan uw liedlijst.
2. Dat gebeurt zodra u kiest voor Lied sluiten.

The screenshot shows the Liedboek Online interface. At the top, there are navigation buttons: 'vorige' (previous), 'Volgende' (next), and 'Zoekselectie 162 van 195'. On the right, there is a 'Lied sluiten' (close song) button. The main content area is titled '358:1 Water, water van de doop,' and displays musical notation with lyrics: '1 Wa - ter, wa - ter van de doop, taal en te - ken van de hoop: zie wij ko - men bij u staan, wijs ons Gods be - lof - ten aan!'. To the right of the lyrics is a 'Coupletten van lied 358' (Couplets of song 358) section. It contains five numbered boxes, each with a musical staff and a green checkmark, indicating that all couplets are selected. A red arrow points from the first couplet to the second. Below this is a 'Geluid' (Sound) section with a MIDI file name 'lied-358-gemeente-01-muziekgemeente.midi' and a playback control bar showing '00:00' and '00:00'.

3.1 Lied snel selecteren

Als u al precies weet welk lied u wilt hebben, kunt u ook een snelle selectie maken.

1. In de lijst met zoekresultaten kunt u voor elke regel/couplet een vinkje zetten.
2. Het couplet wordt dan toegevoegd aan uw liedlijst.

Liedboek online

Typ hier uw woord of liednummer in

Liedteksten Zoeken

Home Mijn liedlijst Instellingen Download historie Contact Help Actieve liedlijst: Standaard Liedlijst (3)

Zoekresultaten > Gezocht op: water

10 resultaten weergeven ◀ Vorige Volgende ▶ Zoeken binnen resultaten:

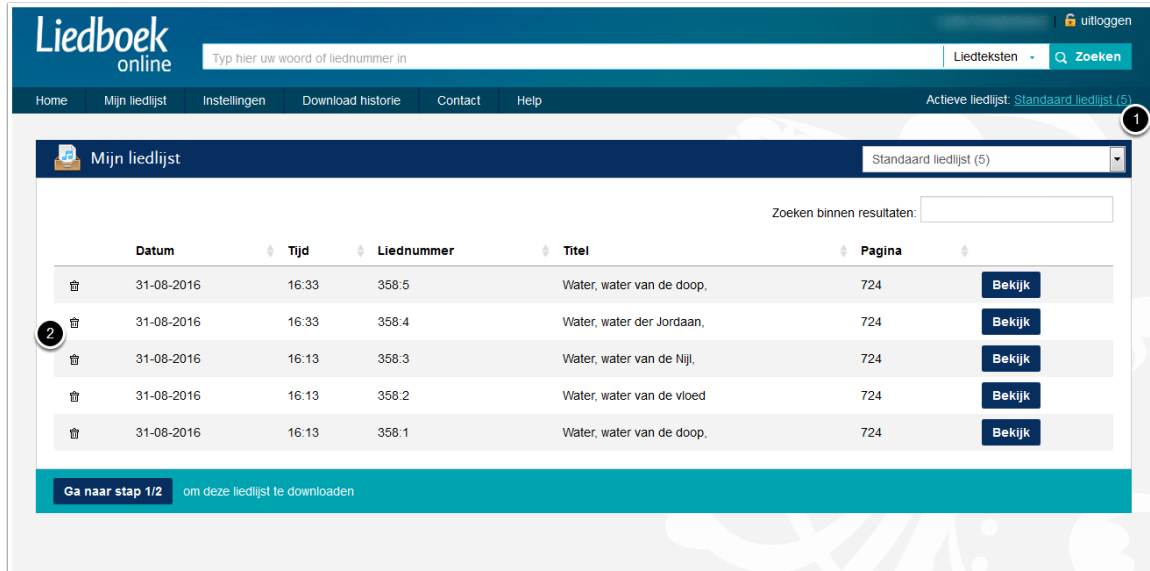
<input type="checkbox"/>	Liednummer	Titel	Pagina	Bekijk
<input type="checkbox"/>	357.2	jou het kostbaar levend water , (regel 3)	723	Bekijk
<input checked="" type="checkbox"/>	358.1	Water, water van de doop, taal en teken van de hoop: zie wij komen bij u staan, wijs ons Gods beloften aan!	724	Bekijk
<input checked="" type="checkbox"/>	358.2	Water, water van de vloed	724	Bekijk
<input checked="" type="checkbox"/>	358.3	Water, water van de Nijl,	724	Bekijk
<input type="checkbox"/>	358.4	Water, water der Jordaan,	724	Bekijk
<input type="checkbox"/>	358.5	Water, water van de doop,	724	Bekijk
<input type="checkbox"/>	359.1	door het water , nu gaat er (regel 2)	725	Bekijk
<input type="checkbox"/>	379.4	Water werd tot wijn	756	Bekijk
<input type="checkbox"/>	384.9	o water dat ons wast! (regel 2)	763	Bekijk
<input type="checkbox"/>	388.1	voor ieder van ons schoon water en brood, (regel 2)	766	Bekijk

161 tot 170 van 195 resultaten

◀ Vorige Volgende ▶

4. Lieder downloaden

1. Hebt u uw keuze gemaakt dan klikt u op de aangelegde liedlijst rechtsboven.
2. Wilt u toch nog een lied/couplet verwijderen uit de lijst klik dan op het prullenbakje voor de betreffende regel.



The screenshot shows the 'Liedboek online' website interface. At the top, there is a search bar with the text 'Typ hier uw woord of liednummer in' and a 'Zoeken' button. Below the search bar is a navigation menu with links for 'Home', 'Mijn liedlijst', 'Instellingen', 'Download historie', 'Contact', and 'Help'. The main content area is titled 'Mijn liedlijst' and shows a list of songs. The list has columns for 'Datum', 'Tijd', 'Liednummer', 'Titel', and 'Pagina'. Each row includes a 'Bekijk' button. A blue banner at the bottom of the list area says 'Ga naar stap 1/2 om deze liedlijst te downloaden'. There are also small numbered callouts (1 and 2) on the interface.

	Datum	Tijd	Liednummer	Titel	Pagina	
🗑️	31-08-2016	16:33	358.5	Water, water van de doop,	724	Bekijk
🗑️	31-08-2016	16:33	358.4	Water, water der Jordaan,	724	Bekijk
🗑️	31-08-2016	16:13	358.3	Water, water van de Nijl,	724	Bekijk
🗑️	31-08-2016	16:13	358.2	Water, water van de vloed	724	Bekijk
🗑️	31-08-2016	16:13	358.1	Water, water van de doop,	724	Bekijk

4.1 Stap 1 liedlijst downloaden

De liederen die u wilt downloaden worden in een zip-bestand voor u klaargezet. Voor u de liederen gaat downloaden kunt u een keuze maken uit verschillende opties (zie ook de voorbeelden rechts op het scherm):

1. U kunt desgewent een eigen gekozen kop- en/of voettekst meegeven (beamer).
2. U kunt de lettergrootte daarvan instellen (klein, normaal, groot).
3. U kiest welke bestandsformaten u wilt downloaden. Kies uit beamerafbeelding, muziekafbeelding voor print, of alleen tekst. Of een combinatie (zie menu).
4. U kunt de achtergrondkleur kiezen (kleurcode) en kiezen of het diapositief moet worden gemaakt en welk bestandstype de afbeeldingen moeten zijn. (beamer).
5. U kiest of u ook de geluidsbestanden wilt downloaden, en of u ook de txt-bestanden met de platte tekst wilt hebben.
6. U kunt in de koptekst ook de liednummers en de verantwoording (dichter/componist) opnemen.
7. U kiest de taalversie. Standaard is dat Nederlands, maar wilt u de Friese versie dan kunt u dat hier instellen.
8. Bevestig tot slot dat u instemt met de voorwaarden en klik onder aan het scherm op de knop naar stap 2.

The screenshot shows the 'Mijn liedlijst > Download (stap 1/2)' page. The left sidebar contains navigation links: Home, Mijn liedlijst, Instellingen, Download historie, Contact, Help. The main content area is titled 'Kies uw download-opties' and includes the following settings:

- Koptekst:** A text input field with a red circle 1 next to it.
- Voettekst:** A text input field.
- Lettergrootte:** A dropdown menu set to 'Normaal' with a red circle 2 next to it.
- Formaat:** A dropdown menu set to 'Beamer, Muziek en Tekst' with a red circle 3 next to it.
- Achtergrondkleur:** A dropdown menu set to 'FCFCFC' with a red circle 4 next to it.
- Diapositief (Witte notenbalk):** A dropdown menu set to 'Nee'.
- Bestandstype:** A dropdown menu set to 'JPG'.
- Geluidsbestanden downloaden:** A dropdown menu set to 'Ja' with a red circle 5 next to it.
- Toon liednummers in koptekst:** A dropdown menu set to 'Nee'.
- Downloaden ook als platte tekst?:** A dropdown menu set to 'Ja'.
- verantwoording tonen?:** A dropdown menu set to 'Ja'.
- Taalversie van de afbeeldingen:** A dropdown menu set to 'Nederlands' with a red circle 7 next to it.
- Consent:** A checked checkbox with the text 'Ik ga akkoord met de gebruikersvoorwaarden' and a red circle 8 next to it.

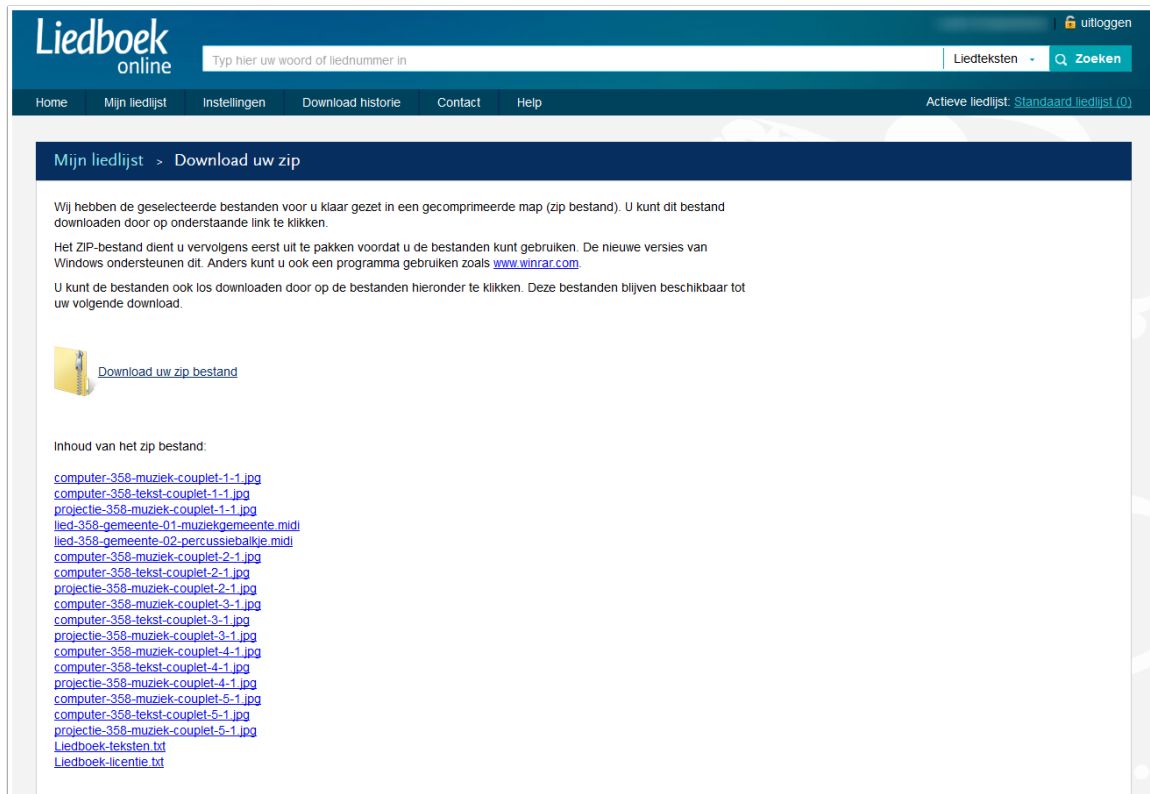
On the right side, under 'Voorbeeld', there is a musical score for the hymn '1 Roe-pend om ge-hoor te vin-den, om bij God ge-hoor te vin-den, roep en smeek ik on-verpoosd, maar mijn ziel blijft on-ge-troost. Nu de druk mij o-ver-man-de, hef ik tot de Heer mijn han-den, maar 'tge-den-ken is mij pijn, nu ik zon-der God moet zijn.' The score includes a piano introduction and the first verse of the hymn.

4.2 Stap 2 liedlijst downloaden

Bij stap 2 ziet u welke bestanden er in het zip-bestand zitten. U kunt ze ook afzonderlijk openen.

Kiest u voor Download zip-bestand dan vraagt uw computer waar het moet worden opgeslagen.

Na het downloaden is uw standaardliedlijst weer leeg.



The screenshot shows the 'Liedboek online' website interface. At the top, there is a search bar with the text 'Typ hier uw woord of liednummer in' and a 'Zoeken' button. The navigation menu includes 'Home', 'Mijn liedlijst', 'Instellingen', 'Download historie', 'Contact', and 'Help'. The current page is 'Mijn liedlijst > Download uw zip'. The main content area contains the following text:

Wij hebben de geselecteerde bestanden voor u klaar gezet in een gecomprimeerde map (zip bestand). U kunt dit bestand downloaden door op onderstaande link te klikken.

Het ZIP-bestand dient u vervolgens eerst uit te pakken voordat u de bestanden kunt gebruiken. De nieuwe versies van Windows ondersteunen dit. Anders kunt u ook een programma gebruiken zoals www.winrar.com.

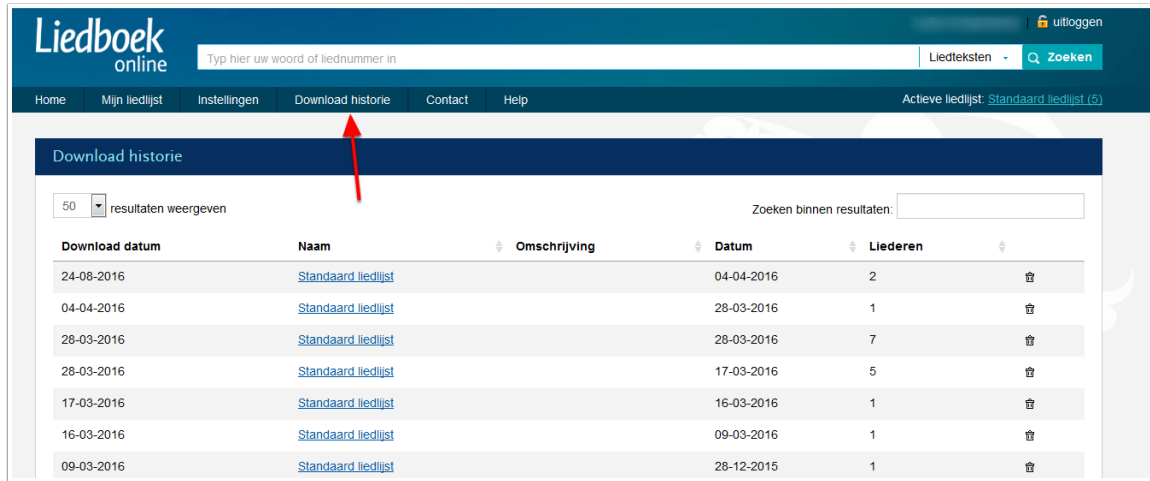
U kunt de bestanden ook los downloaden door op de bestanden hieronder te klikken. Deze bestanden blijven beschikbaar tot uw volgende download.

Below the text, there is a yellow folder icon and a button labeled 'Download uw zip bestand'. Underneath, the section 'Inhoud van het zip bestand:' lists the following files:

- [computer-358-muziek-couplet-1-1.jpg](#)
- [computer-358-tekst-couplet-1-1.jpg](#)
- [projectie-358-muziek-couplet-1-1.jpg](#)
- [lied-358-gemeente-01-muziekgemeente.mid](#)
- [lied-358-gemeente-02-percussiebalke.mid](#)
- [computer-358-muziek-couplet-2-1.jpg](#)
- [computer-358-tekst-couplet-2-1.jpg](#)
- [projectie-358-muziek-couplet-2-1.jpg](#)
- [computer-358-muziek-couplet-3-1.jpg](#)
- [computer-358-tekst-couplet-3-1.jpg](#)
- [projectie-358-muziek-couplet-3-1.jpg](#)
- [computer-358-muziek-couplet-4-1.jpg](#)
- [computer-358-tekst-couplet-4-1.jpg](#)
- [projectie-358-muziek-couplet-4-1.jpg](#)
- [computer-358-muziek-couplet-5-1.jpg](#)
- [computer-358-tekst-couplet-5-1.jpg](#)
- [projectie-358-muziek-couplet-5-1.jpg](#)
- [Liedboek-teksten.txt](#)
- [Liedboek-licentie.txt](#)

5. Download historie bekijken

Uw historie wordt bijgehouden. Kies in het menu bovenaan voor de Downloadhistorie en u kunt terugkijken welke liederen u op welke datum hebt geselecteerd.



The screenshot shows the 'Liedboek online' website interface. The top navigation bar includes 'Home', 'Mijn liedlijst', 'Instellingen', 'Download historie', 'Contact', and 'Help'. The 'Download historie' menu item is highlighted with a red arrow. Below the navigation bar, the 'Download historie' section is visible, featuring a dropdown menu set to '50 resultaten weergeven' and a search box labeled 'Zoeken binnen resultaten:'. The main content area displays a table with the following data:

Download datum	Naam	Omschrijving	Datum	Lieder
24-08-2016	Standaard liedlijst		04-04-2016	2
04-04-2016	Standaard liedlijst		28-03-2016	1
28-03-2016	Standaard liedlijst		28-03-2016	7
28-03-2016	Standaard liedlijst		17-03-2016	5
17-03-2016	Standaard liedlijst		16-03-2016	1
16-03-2016	Standaard liedlijst		09-03-2016	1
09-03-2016	Standaard liedlijst		28-12-2015	1

6. Verschillende liedlijsten aanleggen

Elke keer als u liederen gaat kiezen komen die op een Standaard liedlijst. Die (actieve) lijst wordt overschreven als u een volgende selectie na downloaden gaat maken.

Klik op Home in het menu bovenaan en u ziet de lijst van lijstnamen.

1. U kunt ook bepaalde liedlijsten zelf aanmaken. Klik dan op Nieuwe liedlijst aanmaken.
2. U geeft de lijst een naam, een datum en een omschrijving. Handig voor uw eigen zoekgemak.

The screenshot shows the 'Liedboek online' interface. At the top, there is a search bar and a navigation menu with 'Home', 'Mijn liedlijst', 'Instellingen', 'Download historie', 'Contact', and 'Help'. The main content area is titled 'Liedlijsten' and contains a table with the following data:

Naam	Omschrijving	Datum	Liederen
Doopdienst	Doopdienst Elmie en Pjotr	20-08-2016	0
Standaard liedlijst		31-08-2016	5
Nieuwe liedlijst aanmaken			

Below this table is a section titled 'Laatste 10 toegevoegde liederen in de actieve liedlijst(en)' with a table of recent additions:

Datum	Tijd	Lied	Titel	Liedlijst
31-08-2016	16:59	358.5	Water, water van de doop,	Standaard liedlijst
31-08-2016	16:59	358.4	Water, water der Jordaan,	Standaard liedlijst
31-08-2016	16:59	358.3	Water, water van de Nijl,	Standaard liedlijst
31-08-2016	16:59	358.2	Water, water van de vloed	Standaard liedlijst
31-08-2016	16:59	358.1	Water, water van de doop,	Standaard liedlijst

On the right side of the interface, there is a sidebar for the current date '4 september 2016 – 12e van de zomer' with sections for 'Introitus', 'Oecumenisch leesrooster', and 'Liederen Liedboek'. The 'Lied van de week' section at the bottom right features a book cover and the text '4 september 2016 – 12e van de zomer'.